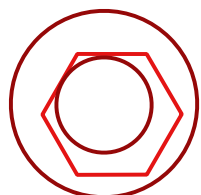


# TU Porządnie dokręcona mapa E1

Dokręcam Wam śrubę!  
Każda podkładka jest  
na swoim miejscu i każda  
ma swoją śrubę. Łby śrub  
trzeba umieścić po jednym  
na każdej podkładce.

Klucz oczkowy należy  
wspasować w mapę



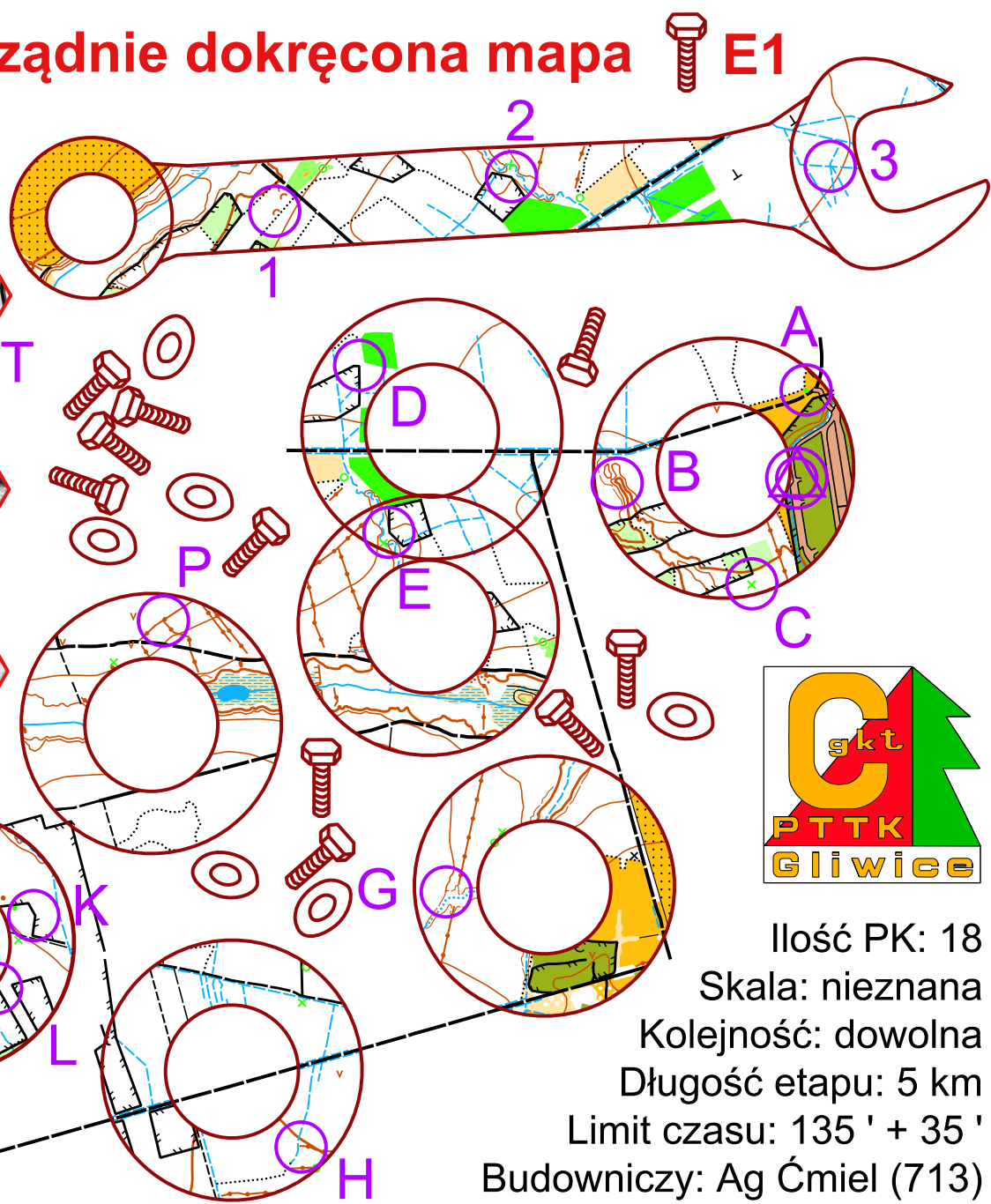
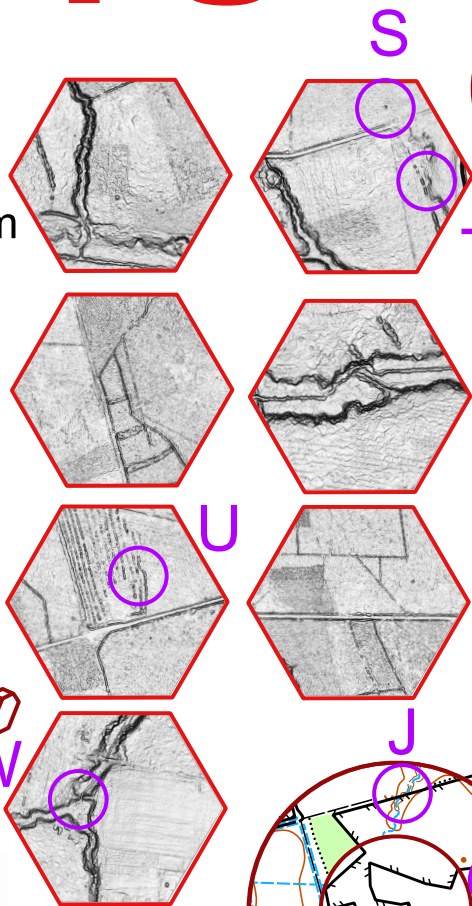
Przykład kombinacji  
nakrętka+ śruba



LI Barbórkowe i LI Nocne  
Marsze na Orientację  
12.12.2020 Kozłów



GKT „Cyrkino” PTTK Gliwice



Ilość PK: 18  
Skala: nieznana  
Kolejność: dowolna  
Długość etapu: 5 km  
Limit czasu: 135 ' + 35 '  
Budowniczy: Ag Ćmiel (713)